



www.exploringrainbows.com

Denver, la “mile high city”



Designed by Linda


IN QUEST'ITINERARIO TROVERETE IL CUORE
MIO! ALCUNI DEI LUOGHI PIU' IMPORTANTI PER
ME DURANTE IL MIO ANNO IN COLORADO, UN
BACIO!

Introduzione



Una meta che il turismo di massa sfiora appena, spesso ignorata e ancora poco conosciuta. Quante volte, infatti, pensando agli Stati Uniti, ci vengono in mente i grattacieli di New York, la costa della California e i road trip tra i parchi nazionali? Ma vi siete mai chiesti cosa c'è oltre? E se fosse proprio questo il luogo capace di regalarvi esperienze indimenticabili, sorprendervi con i suoi colori intensi e conquistarvi con il cielo sempre azzurro e le montagne dalla bellezza rara?

Benvenuti in Colorado! Nel posto che è stato casa mia per un lungo anno e che mi ha stupita, perché anche io, come voi, non pensavo di poter trovare tanta bellezza e invece alla fine mi sono innamorata!






Il programma

In questo programma di viaggio di tre giorni troverete un itinerario già pronto all'uso incentrato sulla città di Denver, capitale del Colorado, e i suoi dintorni. Itinerario creato dagli occhi di chi conosce alla perfezione ogni luogo citato e già testato e vissuto svariate volte. Oltre a questo, sono presenti anche consigli di viaggio su hotel, luoghi in cui mangiare, spostamenti, ecc..

Buon viaggio!



Giorno 1

Welcome to "Colorful Colorado"! Atterrate all'aeroporto di DENVER, e riposati dal lungo viaggio, iniziate ad esplorare il centro della città a partire dalla "UNION STATION", e proseguite a piedi per il quartiere storico con edifici in mattoni rossi, boutique, pub e gallerie fino ad arrivare LARIMER SQUARE, una delle strade più suggestive in cui troverete luci sospese e bandiere del Colorado. Ideale per scattare qualche foto!



Giorno 1

Dopo pranzo, proseguite verso il DENVER ART MUSEUM, riconoscibile per la sua architettura contemporanea e per la vasta collezione di arte del West americano e arte indigena. Recatevi poi al CIVIC CENTER PARK, il grande spazio verde incorniciato dal Campidoglio del Colorado e dal City and County Building.

Vi consiglio di salire sui gradini del Campidoglio: uno di essi segna esattamente 1 miglio (1609 m) sul livello del mare, da cui la città prende il soprannome "Mile High City".



Giorno 2

Per il secondo giorno ci spostiamo a nord di Denver per arrivare al ROCKY MOUNTAIN, il parco nazionale simbolo del Colorado! Bello in ogni stagione dell'anno, circondato da verde e da natura incontaminata (oltre alle montagne, ovviamente).

Vi basta sapere che oggi i vostri occhi vedranno uno dei paesaggi più iconici del Midwest!

E se avete ancora energia e voglia di esplorare, prima del tramonto e per cena vi potete spostare nella cittadina di ESTES PARK, caratteristica della zona!



Giorno 2

Per girare al meglio il parco e godervi la vista vi consiglio i seguenti hiking:

- BEAR LAKE LOOP (1 km, facilissimo): giro ad anello intorno al lago, da perdere il fiato.
- ALBERTA FALLS (3,2 km A/R, facile): uno dei sentieri più belli di tutto il parco con cascata finale.
- Se vuoi una camminata un po' più lunga: NYMOH LAKE – DREAM LAKE – EMERALD LAKE (5 km totali, moderato).

📸 Momento migliore per la luce: mattina presto.



Giorno 2

Consigli generali prima di iniziare:

- Entra presto (prima delle 8:00) per evitare il traffico e trovare parcheggio.
- Porta con te: acqua, giacca a vento, crema solare, pranzo al sacco.
- L'altitudine è elevata: cammina lentamente e bevi spesso.
- Attenzione ai "padroni di casa" che potrete incontrare per strada (in auto e/o durante il trekking). Ci credete che una volta abbiamo incontrato un cervo che vagava tra i boschi e il parcheggio dove avevamo la macchina?



Giorno 3

“Welcome to Golden, where the west lives!” In questa cittadina infatti troverete il tipico stile West che la rende autentica e affascinante. Una passeggiata tra le strade del centro, perdendosi nei negozietti local e approfittando per qualche souvenir, per poi arrivare al parco principale, il CLEAR CREEK PARK, attraversato dal fiume e circondato dalla vista delle due montagne di Golden: NORTH & SOUTH TABLE MOUNTAINS, conosciute per essere le montagne piatte del Colorado.



Giorno 3

Nel primo pomeriggio, prima che cali il sole, spostatevi nella vicina MORRISON, protagonista di un anfiteatro naturale circondato di rocce rosso-arancio, verde e montagne. L'anfiteatro delle RED ROCKS è il protagonista principale di eventi all'aperto come concerti, film sotto le stelle nelle notti d'estate, sezioni di yoga, e di albe e tramonti che ti lasciano in silenzio e con gli occhi lucidi! A meno che non voliate assistere ad un evento in particolare e comprare il biglietto con anticipo, vi consiglio di controllare sul sito ufficiale che non ci sia nulla in programma quel giorno e che possiate andare senza problemi.



Dove dormire?

Ecco qui un elenco di Hotel in cui vi consiglio di soggiornare:

- The Ramble Hotel – hotel boutique con ottimo design e atmosfera rilassata.
- The Oxford Hotel – storico hotel elegante nel centro di Denver.
- The Maven Hotel at Dairy Block – posizione vivace vicino a Union Station e ottimi bar/ristoranti attorno.
- The Brown Palace Hotel and Spa, Autograph Collection, storico albergo di Denver, eccellente spa e servizio impeccabile. Ideale se ami l'atmosfera storica unita al comfort moderno.



Dove mangiare

Vi lascio qui un elenco dei miei posti preferiti in cui andavo spesso a mangiare:

- **THE GOLDEN MILL**, nel centro di Golden, ideale per pranzo e cena. Spesso ci sono eventi, musica dal vivo e mercati pop-up. Affaccia sul fiume e sulle montagne, molto caratteristico
- **COORS BREWING COO** – La storica fabbrica della Coors, la birra artigianale di Golden, conosciuta e bevuta in tutti gli USA! Qui puoi fare il tour guidato della birra per conoscere la produzione, la storia e fare degustazioni (prenotazione consigliata)



Dove mangiare

- **TOM'S WATCH BAR**, situato a Denver vicino al Coors Field, il campo di baseball dei Colorado Rockies. Ideale per pranzi, cene o per bere una semplice birra mentre si guardano le partite di football, baseball ecc. proiettate sugli schermi. È un ottimo posto se vuoi un'esperienza americana autentica da bar sportivo e cibo informale.
- **SMOKIN' DAVE'S BBQ** – BBQ super popolare situato a Estes Park, vicino al Rocky Mountain, con ottime costine, pulled pork e birre locali.
- **LONIGANS** – Pub informale con piatti nordamericani e birre artigianali. Siamo sempre nel centro di Estes Park



Come muoversi

Il modo migliore per spostarsi in Colorado e su tutta la West Coast è noleggiare una macchina. Facile, veloce e credetemi anche economico! Le distanze tra un luogo e l'altro non sono eccessive, ma non ci sono frequenti mezzi pubblici, e poi guardare il paesaggio mentre ci si sposta qui è impagabile!

Ecco alcune app da scaricare sul telefono e noleggiare un'auto:


- Enterprise Rent-A-Car – servizio con shuttle gratuito dall'aeroporto
- Avis – servizio con navetta all'aeroporto
- Alamo – presente con navette e desk dedicato all'aeroporto

Vi consiglio di farlo da casa prima della partenza, potrete ritirarla in aeroporto a Denver al vostro arrivo



Contattami



 +1 7202338163

 exploringrainbows.com

 lindaercolazzo@gmail.com

 [lindacolazzo_](https://www.instagram.com/lindacolazzo_)



Designed by Linda